



兰州大学网络教学平台

学生使用指南(电脑端)



电脑端学习的两种登录方式：

第一种：登录兰州大学工作台，（<http://my.lzu.edu.cn/>）成功登录个人工作台后选择“应用市场”，选择“通用服务”，再点击“网络教学平台”添加应用，点击添加之后就可以在“我的应用”中看到。继续点击便可以进入教学平台

第二种：在浏览器输入网址lzu.fanya.chaoxing.com

目录 (注: 以下内容为完整课程学习内容, 各位同学根据自己所学课程含有的内容选择对应板块)

电脑端学习

1

登录

2

查看课程

3

查看考核

4

观看视频

5

完成测验

6

资料

7

考试

8

讨论、访问、签到

9

课程互动(任务)

10

笔记、通知

个人工作台登录

兰州大学个人工作台

兰州大学个人工作台

步骤1

首页 联系我们 兰大主页

三大邮箱或一卡通号 @lzu.edu.cn

密码为本人的邮箱密码

登录 无法登录?

兰大门户APP 意见反馈群

最新应用

兰州大学个人工作台

我的应用

全部应用 教师服务 通用服务 点击拖拽可以排序

应用市场 点击添加将添加至我的应用

全部应用 教师服务 通用服务

应用列表包括：假期外出登记、年度考核(个人)、年度考核(单位)、正版化平台、公积金、网络教学平台、教师教学发展中心、尔雅通识课程、假日值班查询、校园卡解挂、校园卡绑定、校园卡充值、通讯录查询、东航机票、校车预约、兰大黄页。

步骤2

兰州大学个人工作台

我的应用

全部应用 教师服务 通用服务 点击拖拽可以排序

应用列表包括：假期外出登记、尔雅通识课程、网络教学平台、教师教学发展中心、年度考核(个人)、正版化平台、公积金、空教室查询。

应用市场 点击添加将添加至我的应用

全部应用 教师服务 通用服务

应用列表包括：假日值班查询、校园卡解挂、校园卡挂失、校园卡绑定、校园卡充值、东航机票、校车预约、失物招领、兰大黄页。

步骤3

兰州大学个人工作台 网络教学平台

兰州大学 Lanzhou University 网络教学平台

首页 公告通知 课程 本校资源库 全国课程资源中心 质量

为中国教育崛起而努力 同心共铸教育强国梦

本校课程 请输入检索关键字 李 进入空间 退出

新闻公告 更多>>

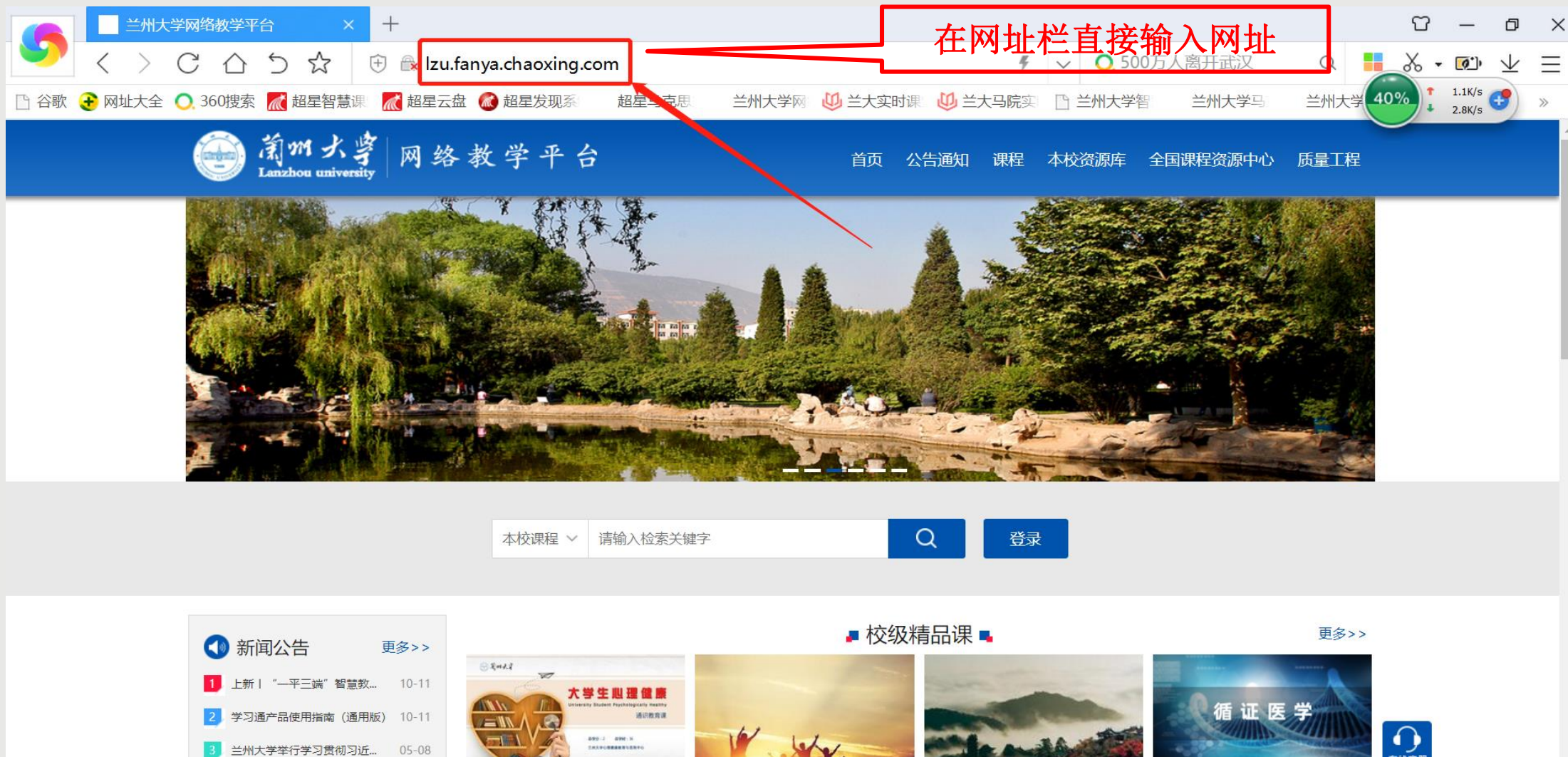
校级精品课

新闻公告列表：1. 上新！“一平三端”智慧教... 10-11; 2. 学习通产品使用指南(通用版) 10-11; 3. 兰州大学举行学习费缴习近... 05-08

校级精品课列表：大学生心理健康教育、大学生职业生涯规划、思想修养与法律基础、通教与中区、循证医学

步骤4

网址登录



打开浏览器，在网址栏中输入学校网址：`lzu.fanya.chaoxing.com`，或者将网址直接复制到网址栏。推荐使用谷歌、火狐或搜狗浏览器（避免使用低版本IE浏览器）。

网址登录

兰州大学 网络教学平台

首页 公告通知 课程 本校资源库 全国课程资源中心 质量工程

本校课程 ▾ 请输入检索关键字

新闻公告 [更多>>](#)

- 1 兰州大学举行学习贯彻习 05-08
- 2 著名结构生物学家、西湖 04-28
- 3 【图讯兰大-233】80张校 04-23
- 4 庆... 选课通知 09-10
- 5 尔雅通识课平台使用手册 08-30
- 6 信息学院教学团队参加全 08-30
- 7 兰大学者研究发现：化石 08-30
- 8 草地农业生态系统国家重 08-30

校本精品课程 [更多>>](#)

- 大学生心理健康教育 张加弛等
- 文科物理 张加弛等
- 实验诊断学 于海涛等
- 思想道德修养与法律基础 王学俭等
- 循证医学 杨亮虎等
- 医学文献检索 田金福等
- 电磁场理论 梅中磊
- 神经解剖学 晁玉宏

点击图中蓝色的【登录】按钮，即可跳转到用户登录页面。

用户登录

选择单位

手机号/账号

密码 [忘记密码?](#)

请输入右边的四位数字 3726 [看不清](#)

[登录](#)



扫一扫下载移动客户端

输入您学校通知的账号

第一行：输入学号

第二行：输入密码（一般初始密码为123456），输入初始密码需要您修改密码之后再次登录。如果您以前有使用过，使用修改后的密码直接登录。

第三行：输入右侧的验证码，点击【登录】。

登录

初始化密码

新密码：

密码由6-16位字符（字母、数字、_@#.特殊字符）组成

确认密码：

确认新密码

验证码：

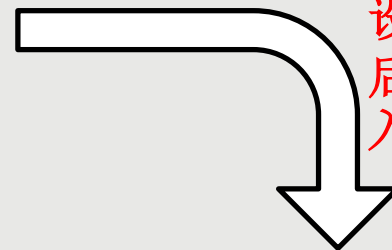


看不清

填写验证码

保存

设置新密码以后需要重新输入新密码登录



用户登录

选择单位

手机号/账号

密码

[忘记密码?](#)

请输入右边的四位数字

5719

看不清

登录

如果输入初始密码123456，系统会自动跳转到初始化密码页面，按照提示设置您的新密码，并确认新密码，输入验证码，点击【保存】，然后回到登录页面，再使用设置的新密码重新登录即可。（提示：一定要记住您修改之后的密码哦！以后每次登录都会用到它）

进入学习空间查看课程



中国历史人文地理（下）

已开启复习模式
学习将不再统计成绩

小贴士：

课程一定要在课程时间内学习完，包括观看视频、完成测验、查看课程PPT等老师添加的学习资料。

课程的学习时间和进度安排都以授课老师发布的通知为准。

回到学习空间，点击【课程】，我学的课，您可以看到本学期需要学习的课程。课程时间由授课老师设置，课程学习时间一般在课程图片的下方显示（如果没有说明的，请查看老师通知）。您登录就可以看到，如果课程结束，就是复习模式，是不能再继续学习的。请您务必在规定时间内完成学习任务。

查看考核

考古与人类 课程评价

首页 任务 **进度** 资料 通知 考试 讨论

● 待完成任务点

测试 课程评价

首页 任务 **统计** 资料 通知 作业 考试

新建话题

新建话题

目录

- ^ 第1章 考古学是什么
 - 1.1 考古就是挖宝么
 - 1.2 古墓题材何以吸
 - 1.3 文物与考古的关
 - 1.4 汤姆森与三期谈
 - 1.5 考古学的定义
 - 1.6 考古学学科结构
- ^ 第2章 考古学是什么
 - 2.1 理念与实践的发
 - 2.2 传统——发现、
 - 2.3 传统——发现、

1.1 第一课时 ○

1.2 第二课时 ○

1.3 第三课时 ○

1.4 第四课时 ○

1.5 第五课时 ○

点击课程封面，进入课程的学习页面，右上角您可以看到【进度】或者【统计】，点击查看您的课程各项考核权重以及当前完成的情况，【进度】和【统计】是同一个功能，都可以查看成绩。

查看考核

考核标准

课程视频 ()% : 课程视频/音频全部完成得满分,单个视频/音频分值平均分配, 满分100分

课程测验 ()% : 按照已完成的章节测验任务点的平均分计分

访问 ()% : 访问学习页面达到 次为满分

讨论 () : 发表或回复一个讨论得 分, 最高100分

作业 () : 所有作业的平均分

考试 () : 所有考试的平均分

阅读 () : 资料模块中专题阅读总时长达到 分钟为满分

直播 () : 观看直播、直播回放总时长达到 分钟为满分

签到 () : 按次数累计, 每签到一次+1, 签到数达 次为满分

课程互动 () : 参与投票、问卷、抢答、选人、讨论、测验、小组任务等课程活动可以获相应分数, 积分达 分为满分

线下 () : 学生线下学习行为得分

以上各项为目前常见的各项考核标准, 具体课程哪项占权重以及所占比例, 您可以点击自己的课程查看, 完成对应内容即可获得该项成绩。课程具体考核方式以授课老师及学校通知为准。

查看考核

考古与人类

首页 任务 **进度** 资料 通知 考试 讨论 答疑

考核标准

课程视频（40%）：课程视频/音频全部完成得满分,单个视频/音频分值平均分配，满分100分

课程测验（30%）：按照已完成的章节测验任务点的平均分计分

考试（30%）：所有考试的平均分

考核内容	视频（40%）	课程测验（30%）	考试（30%）
当前分数（0.0）	0.0	0.0	0.0

大家的进度



点击【进度】，您可以看到课程的考核权重，您获得的当前分数以及进度。
注意：进度是指所有任务点完成的总百分比。

查看考核

测试

首页 任务 **统计** 资料 通知 作业 考试 讨论

进度统计 | 章节统计 | 访问统计

考核办法

考核内容	视频	课程测验	访问数	考试
所占权重	40%	20%	10%	30%
我的成绩 (0.03)	0.0	0.0	0.03	0.0

点击【统计】-【进度统计】，您可以看到课程的考核权重，您获得的当前分数。

◆ 总成绩 = 视频成绩 * 视频考核比例 + 章节测验的平均成绩 * 章节测验考核比例 + 考试成绩 * 考试考核比例 + (课堂互动、签到、音频、访问数、讨论、阅读、直播、奖励、线下.....)，如果老师没有特殊要求，(当前分数/我的成绩) 达到60以上即可获得学分。具体考核方式以老师通知为准。

查看考核

考古与人类

首页 任务 **进度** 资料 通知 考试 讨论 答疑

大家的进度



测试

首页 任务 **统计** 资料 通知 作业 考试 讨论

进度统计 | 章节统计 | 访问统计

进度盲排 学生总人数(2)

在【进度】或【统计】中不显示【考核标准和当前得分】，是因为老师设置不允许查看成绩。

观看视频

^ 第1章 历史人口地理

- 1.1 中国人口的来源
- 1.2 人口与户口
- 1.3 人口数量变化的特点
- 1.4 “两高一低”的原因
- 1.5 “大起大落”的真相

闯关模式

2

🔒

🔒

🔒

🔒

^ 第1章 考古学是什么——考古不是挖宝

- 1.1 考古就是挖宝么
- 1.2 古墓题材何以吸引公众
- 1.3 文物与考古的关系
- 1.4 汤姆森与三期说

开放模式

2

2

2

2

^ 第1章 绪论

- 1.1 历史地理学科简介
- 1.2 中国历史地理学的发展
- 1.3 为什么要学习中国历史地理（上）
- 1.4 为什么要学习中国历史地理（下）

定时发放模式

🔒

🔒

🔒

🔒

线上课程学习有多种模式，包括【闯关模式】【开放模式】【上锁模式】。

- ◆ 若是【闯关模式】，需要将该章节的所有任务点完成后系统才能自动解锁下一个章节。
- ◆ 若是【开放模式】，您可以选择任意章节学习。
- ◆ 若是【定时发放模式】，应该是老师要求这部分视频定时开放，目前还未到开放时间，所以给上锁了的。请关注老师是否有相关学习通知，及时完成学习任务，祝您学习愉快！

观看视频

The screenshot shows a course interface for '考古与人类' (Archaeology and Humans). At the top, there are navigation tabs: '首页' (Home), '任务' (Tasks), and '进度' (Progress). Below this, a '待完成任务点' (Tasks to be completed) section lists chapters. Chapter 1, '第1章 考古学是什么——考古不是挖宝' (Chapter 1: What is Archaeology - Archaeology is not Digging for Treasures), is expanded to show sub-chapters 1.1 through 1.5. Sub-chapter 1.1, '1.1 考古就是挖宝么' (1.1: Is Archaeology Digging for Treasures?), is highlighted with a red box and has a red circle with the number '2' next to it. Below the list, a '回到课程' (Return to Course) button is visible. The main content area shows the title '考古就是挖宝么' and two buttons: '1 视频' (1 Video) and '2 章节测试' (2 Chapter Test), both highlighted with red boxes. At the bottom, a task list shows '1.1 考古就是挖宝么.mp4' with a red circle and '2' next to it, and another entry with a green circle and '1' next to it, indicating completion.

点击课程封面，进入【首页】，即课程的学习页面，您会看到您的任务点情况。

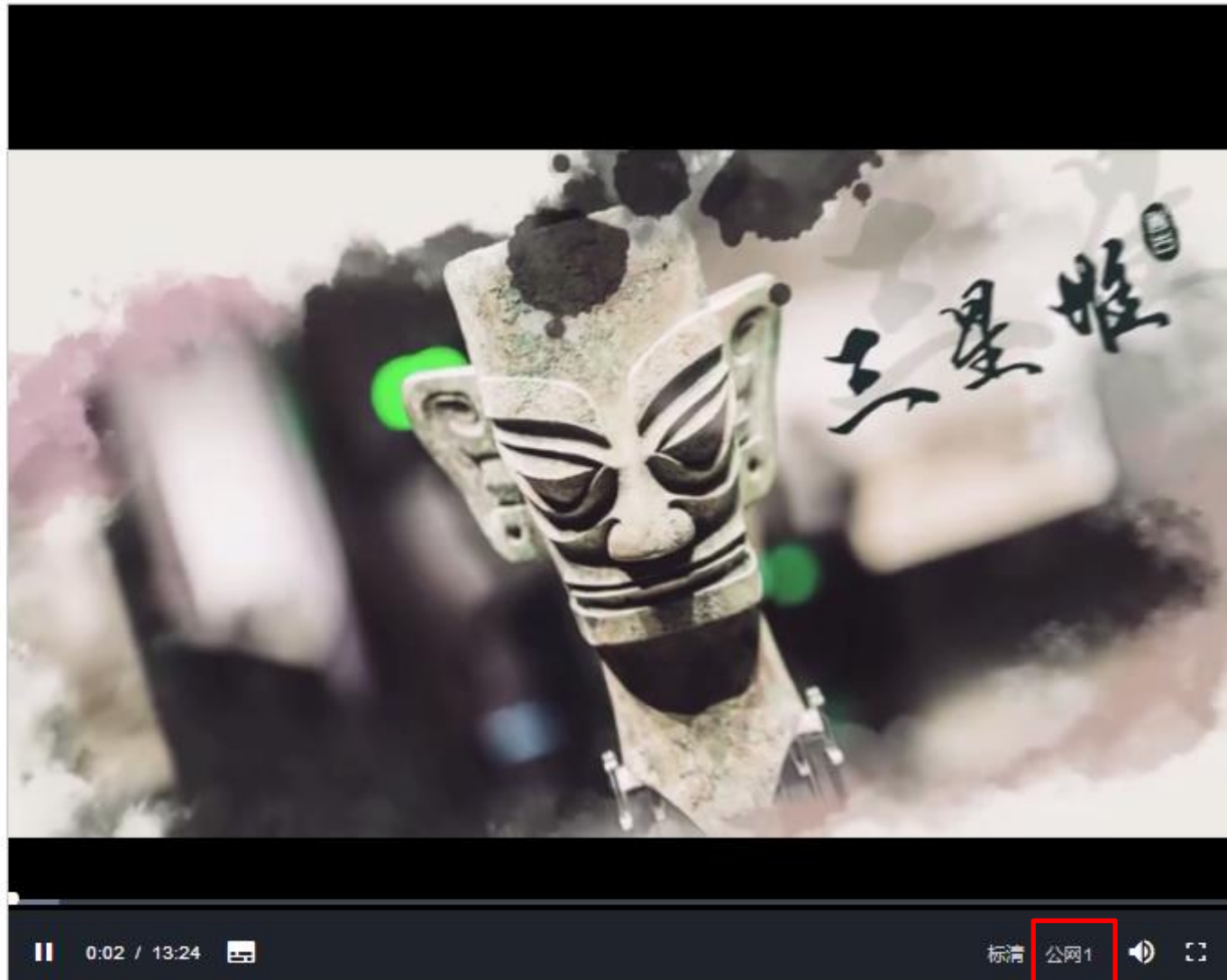
点击课程每个章节的标题栏位置，鼠标变成小手形状的时候，点击进入课程章节。

在顶端章节名称下方，可以点击【视频】和【章节测验】，橘色圆点变成绿色即为该集任务完成，可点击左上角【回到课程】查看此章节目录前的橘色圆点是否变为绿色。有的章节不止一个视频，您可以向下滑动查看，完成所有任务点，橙色里的数字代表您有几个任务点未完成。

观看视频

任务点

1.1 考古就是挖宝么.mp4



在线自主学习时，为了督促大家更好地认真学习课程，观看视频时是不能离开当前窗口打开其他页面或者做其他操作的，否则视频会自动暂停，请您认真学习，完成课程。

当您点开视频后点击开始播放键，请首先耐心等待视频加载的时间，视频框右下角会出现【标清】和【本校】显示，如果视频无法播放，或者黑屏、卡顿等，您可以点击【本校】切换到【公网1】或者【公网2】继续等待加载看是否可以播放视频。

完成测验



如果您发现章节测验中有错题，可在目录右侧的课程讨论区给老师反应修改。

- ◆ 章节测验一旦提交无法更改，请提交前一定要确认题目是否是全部完成以及答案是否是您最后的答案。
- ◆ 【暂时保存】只是保存当前完成的选项，不是提交作业，如果只保存不提交的话，是没有测验成绩的。
- ◆ 章节测验提交不成功的话，建议换谷歌浏览器或者网络环境良好的地方尝试提交。
- ◆ 如果章节测验不显示答案和分数，证明老师有这样的要求，以免抄袭作弊。
- ◆ 答案在视频中都有提及，请认真观看视频。
- ◆ 如果章节测验没有提交按钮，请查看课程是否开启了复习模式。

课程资料

请输入关键字



文件名		上传者	大小	创建日期
文物精品与文化中国十五讲		2019春	--	2019-01-30
中国重要考古发现		2019春	--	2019-01-31

全选 批量下载

部分老师将课件上传在资料入口下，您可以点击课程右上角导航栏的【资料】进行查看学习，如果后面没有下载图标，说明老师设置了不允许下载，您是无法下载的。

考试

考古与人类

首页 任务 进度 资料 通知 **考试** 讨论 答疑

我的考试 | 待批考试

《考古与人类》

考试时间：2019-07-31 22:41 至 2019-08-01 23:40

考试条件：完成任务点80%

考试状态：待做

考试

我的考试 | 待批考试

暂无内容

如果课程考试占考核权重，您可以点击课程右上角导航栏中的【考试】查看考试详情。

- ◆ 如果老师发布了考试，进入后【我的考试】下会显示考试的起止时间、考试条件以及考试状态；
- ◆ 如还未设置，【我的考试】下会显示空白，请耐心等待，并及时查看老师相关通知或定期查看平台考试状态的变化，在规定时间内参加考试。

考试

考古与人类

首页 任务 进度 资料 通知 **考试** 讨论 答疑

我的考试 | 待批考试

《考古与人类》
考试时间：2019-07-31 22:41 至 2019-08-01 23:40
考试条件：完成任务点80%
考试状态：待做

1 **考试**

2

请选择网络状况较好时进行考试。考试开始后，请不要点击试卷以外区域，以免考试中断。

请输入验证码  [看不清](#)

进入考试

- ◆ 考试时间：如果已发布考试，请注意考试时间，一定要在考试时间内完成考试，过期不可作答。
 - ◆ 考试条件：指您课程任务点完成情况，如果要求完成任务点80%，即进度需要达到80%才可以在规定时间内参加考试，如果进度不够则无法参加。如没有该项，则不管您任务点完成情况，在考试时间内即可考试。
 - ◆ 考试状态：指您当前考试完成情况。如已经提交考试，一定要查验考试状态。
- 点击【考试】，在弹出的界面按照提示输入验证码，点击【进入考试】，即可进入到答题页面。

考试

3

书法鉴赏 返回列表

题量 : 85 满分 : 100.0 截止日期 : 2019-08-24 23:18 59' 54''

单选题

1 行书名家杨凝式是下面哪个朝代的?(1.0分)

A、 元
B、 魏晋
C、 唐
D、 五代

A B C D

答题详情 上一题 当前第1题/共 85 题 下一题 交卷

小贴士：
截止日期：指您在这个日期之前都可以进入考试进行作答。
剩余时长：整个试卷作答是有限制时间的，比如考试时长限时**60分钟**。

在答题页面，会显示试题的【题量】、【满分】、【截止日期】、【剩余时长】。请一定要注意查看相关时间。答题页面左侧会显示答题详情，建议您作答之前查看，合理安排作答时间，以免导致在限时内无法完成题目。点击【下一题】可按照顺序跳转到下一个题目，如果您需要跳转到某一道题目，点击左侧【答题详情】里的题目序号即可。

考试

⑤

确定交卷

书法鉴赏

书法鉴赏

返回

题量：85 满分：100.0 截止日期：2019-08

题量：85 满分：100.0 截止日期：2019-08-24 23:18

45' 05"

13 14 15

30 虽然构法

判断题

1 2 3 4
5 6 7 8
9 10 11 12
13 14 15 16
17 18 19 20
21 22 23 24
25 26 27 28
29 30

答题详情

一、单选题

1 行书名家杨凝式是下面哪个朝代的?()

- A、元
- B、魏晋
- C、唐
- D、五代

⑥

✍

④

上一题

当前第85题/共 85 题

下一题

交卷

单选题

1	2	3	4	5	6
7	8	9	10	11	12
13	14	15	16	17	18
19	20	21	22	23	24
25	26	27	28	29	30
31	32	33	34	35	36
37	38	39	40		

多选题

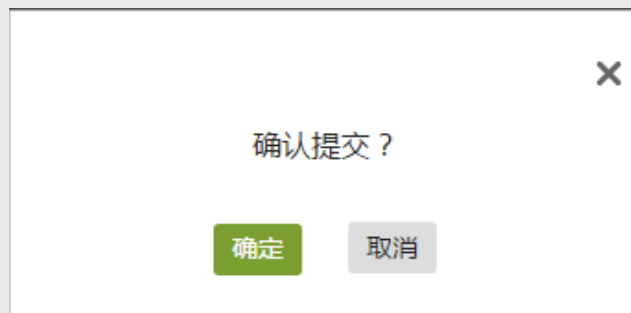
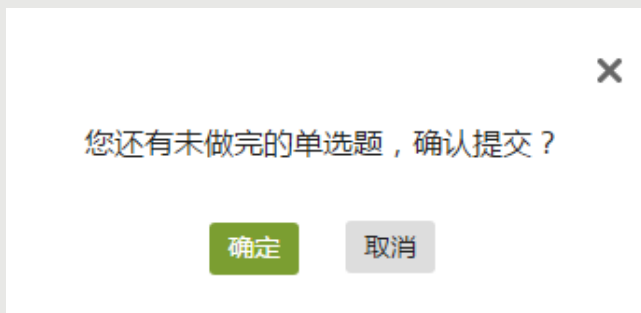
1	2	3	4	5	6
7	8	9	10	11	12
13	14	15			

判断题

如果您学校针对考试没有特殊要求的，如果您进入考试中，不想考试了，或者中途想离开，建议您关闭考试界面即可，您退出考试界面，考试计时就会停止的，下次再登录在考试时间截止前完成提交即可。全部题目都作答以后，点击右下角的【交卷】，会出现整个题目界面，右侧为您题目作答情况，红色代表您这些题目未作答，点击未作答的题目查看该题详情，点击右侧的书写图标按钮，可继续进入答题页面进行作答，如果都已经检查好，并且答案没有需要修改的，点击页面最上方的【确定交卷】。

考试

7



- ◆ 如果系统再次弹出提示【您还有未做完的单选题，确认提交？】，请再仔细检查一次，如果您确定不再修改，点击【确定】即可，如果需要继续作答，点击【取消】。
- ◆ 如果您题目已全部完成，系统会弹出提示【确认提交？】，如果确认，点击【确定】即可，如果不确定，点击【取消】再次检查。

书法鉴赏

首页 任务 进度 资料 通知 考试

我的考试 | 待批考试

书法鉴赏

考试时间：2019-08-17 22:21 至 2019-08-24 23:18

考试状态：已完成 **[重考]**

查看

是否可以重考是您学校老师决定的，如果您老师给予了重考机会，没有达到老师设置的及格线，当时就有【重考】机会，如果没有就说明您老师设置的是不允许重考，没有任何重考机会。

考试

⑧ 中国历史人文地理（下）

我的考试 | 待批考试

中国历史人文地理（下）

考试时间：2019-08-18 16:09 至 2019-08-18 17:08

考试条件：完成任务点80%

考试状态：待做

考试

数据结构与算法

我的考试 | 待批考试

数据结构与算法

考试时间：2019-06-21 19:32 至 2019-12-21 20:32

考试状态：待批阅

查看

考古与人类

我的考试 | 待批考试

《考古与人类》

考试时间：2019-07-31 22:41 至 2019-08-31 23:40

考试条件：完成任务点1%

考试状态：已完成

查看

中国历史人文地理（下）

我的考试 | 待批考试

中国历史人文地理（下）

考试时间：2019-08-18 16:09 至 2019-08-18 17:08

考试条件：完成任务点80%

考试状态：已过期

查看

考试完成后，一定要记得查看您的考试是否提交成功。您可以查看考试状态。

- ◆ 如果显示【待做】，说明您还未作答或者还未提交，且在考试时间段内，请点击【考试】进行作答。
- ◆ 如果显示【待批阅】，说明您已提交，完成的试题中有主观题，考试提交后需要老师批阅才可以，请耐心等待老师批阅。
- ◆ 如果显示【已完成】，说明您已经提交成功或者考试时间已截止，您老师设置了自动提交。
- ◆ 如果显示【已过期】，说明您未在考试时间内作答或者提交，过期后无法再作答，如果学校没有特别的安排那么错过考试是没有任何补考机会的。

讨论

考古与人类

首页 任务 进度 资料 通知 考试 **讨论** 答疑

全部话题

请输入关键字



我的话题 回复我的



新建话题

我的话题 回复我的



新建话题

话题标题

新建话题

话题正文

图片 附件

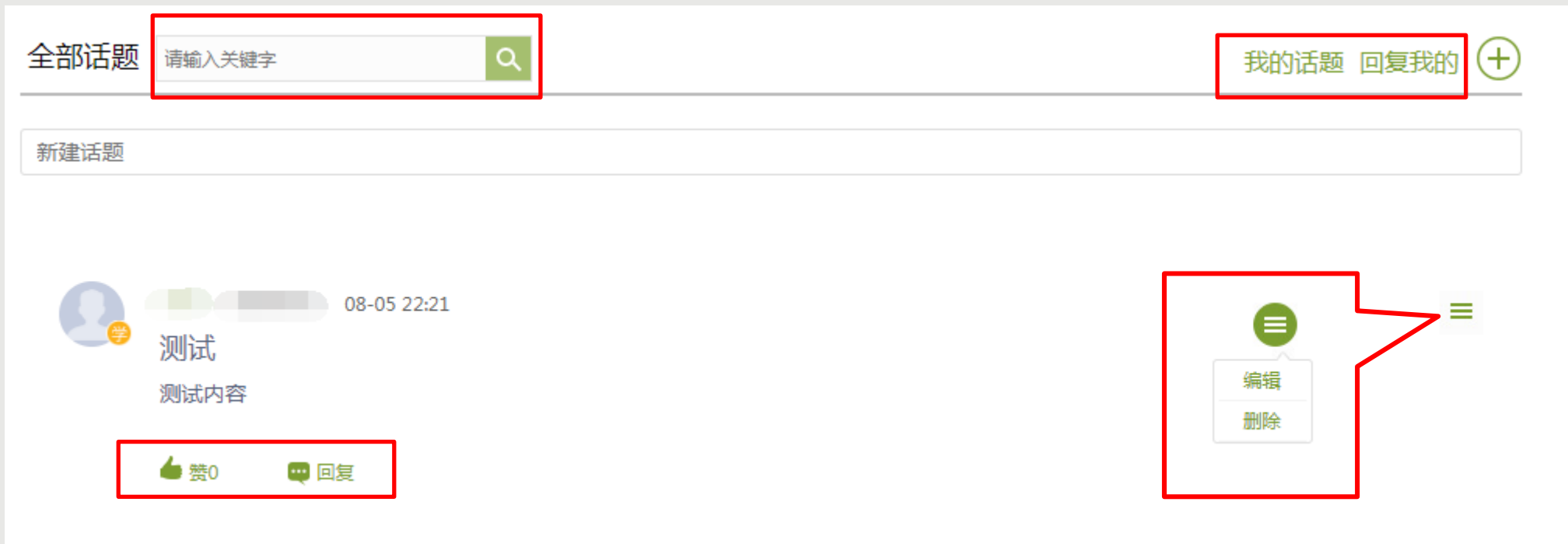
确定

取消

如果考核中讨论占比例，您需要完成老师要求的讨论要求。

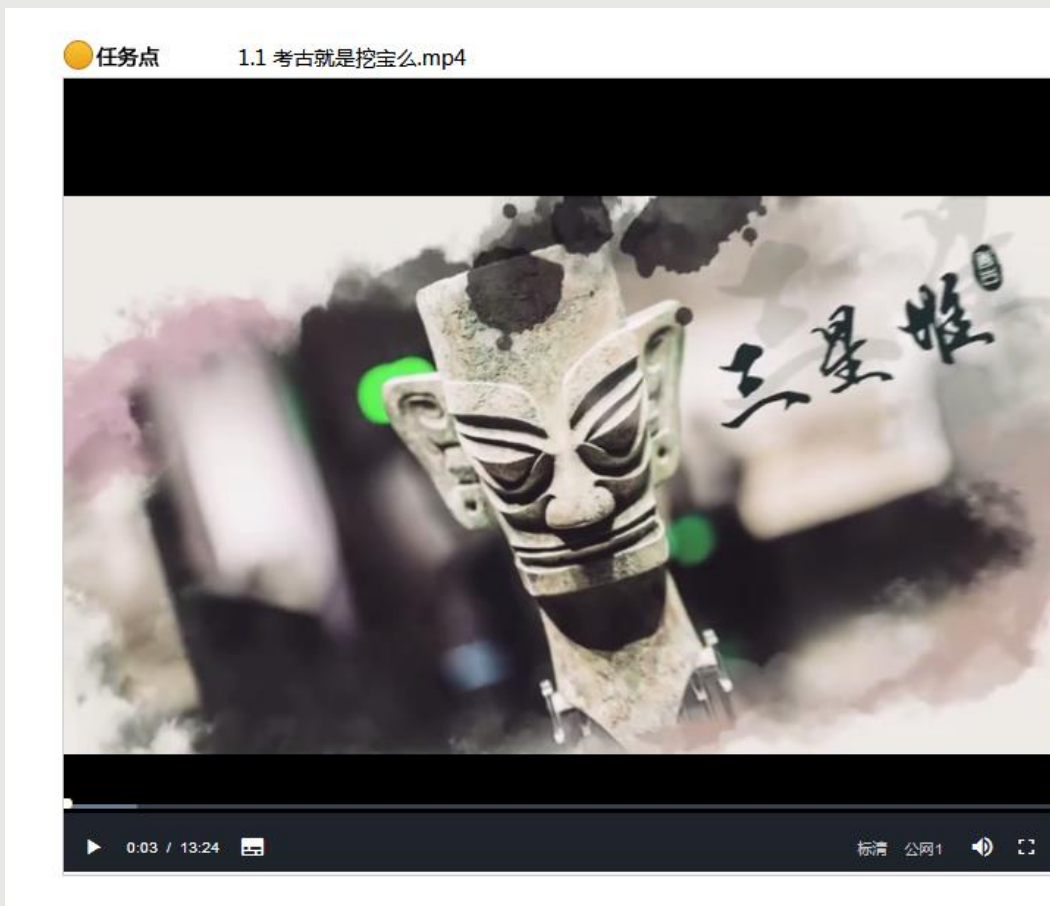
您可以点开课程查看右上角导航栏【讨论】，在这里可以查看到所有的话题，点击【新建话题】或者【+】里面的【新建话题】都可以发布话题。在展开的输入框中可以输入正文内容，上面的【新建话题】框中输入标题，在左下角有【图片】和【附件】的按钮，点击可上传对应附件，点击【确定】即发布成功。

讨论



- ◆ 发布后其他人可以在您的话题下面点赞和回复。
- ◆ 点击话题右侧三横线位置，可以对话题进行【编辑】和【删除】。
- ◆ 点击右上角【我的话题】查看您发布的所有话题，【回复我的】查看所有回复您的话题。
- ◆ 可以在【全部话题】旁边的搜索框输入关键字进行搜索与之有关的话题。

讨论



您也可以在观看视频的同时，点击视频页面右侧的【讨论】进行发布（发布讨论时视频会暂停）。点击【讨论】下方的【新建话题】，出现输入框，输入完成以后，点击【发布】即可，这里的讨论和导航栏里的讨论信息是同步的。

访问

考核标准

课程视频 (30%) : 课程视频/音频全部完成得满分,单个视频/音频分值平均分配, 满分100分

课程测验 (30%) : 按照已完成的章节测验任务点的平均分计分

访问 (10%) : 访问学习页面达到100次为满分

考试 (30%) : 所有考试的平均分

考核内容	视频 (30%)	课程测验 (30%)	访问 (10%)	考试 (30%)
当前分数 (0.6)	0.0	0.0	0.6	0.0

The screenshot displays a course interface. At the top, the title '中西近代史的不同开端' is centered. Below it, there are three tabs: '1 学习目标', '2 视频' (which is active), and '3 章节测验'. A task point is listed as '1.1中西近代史的不同开端.mp4'. On the right side, a navigation menu is visible, listing chapters and sections with progress indicators (circles with numbers). The first chapter is '第1章 两个世界最初的碰撞', and the first section is '1.1 中西近代史的不同开端', which is highlighted in green. Other sections listed include '1.2 鸦片—打破中西贸易结构的...', '1.3 林则徐禁烟运动', '1.4 英国对中国政策的成本核算', '1.5 中英的战争技术和战略对比', '1.6 第二次鸦片战争', '第2章 帝国主义古老命题新解', '2.1 清末统治的主要问题', '2.2 太平军起义', and '2.3 太平天国的问题'.

如果您在考核中看到【访问】占考核权重,那么您需要进入课程章节的具体视频或者章节测验页面(如第二图界面)以后多停留一会,系统会监测您的学习轨迹并统计数据,访问次数是指您进入课程学习课程任务的次数。

签到

I 考核标准

课程视频 (20%) : 课程视频/音频全部完成得满分,单个视频/音频分值平均分配, 满分100分

课程测验 (30%) : 按照已完成的章节测验任务点的平均分计分

考试 (30%) : 所有考试的平均分

签到 (10%) : 按次数累计, 每签到一次+1, 签到数达10次为满分

课程互动 (10%) : 参与投票、问卷、抢答、选人、讨论、测验、小组任务等课程活动可以获相应分数, 积分达300分为满分

考核内容	视频 (20%)	课程测验 (30%)	考试 (30%)	签到 (10%)	课堂互动 (10%)
当前分数 (0.0)	0.0	0.0	0.0	0.0	0.0

信息系统与数据库技术 课程评价

首页

任务

进度

资料

通知

考试

讨论

答疑

● 待完成任务点

新建话题

【签到】是老师在上课时发出的【活动】任务, 如果老师没有发出签到任务 (即: 您在任务里没有看到任何进行中或者已结束的任务), 是不需要签到的, 直接完成课程内容即可。您在课程【进度/统计】查看【考核内容】中是否有签到比例, 如无此考核项, 是不需要完成的。


签到


进行中(1)

 [签到]
签到 未签 剩余 : 59秒

已结束(0)

课堂活动 > 进行中 > 签到

 [签到] 查看签到统计
2019-08-26 13:36:08 | 已签 : 2/2 | 剩余 : 11秒

 **签到成功**
2019-08-26 13:37:56

如果老师有发布【签到】，您电脑端点击右上角导航栏【任务】，在签到时间内，【进行中】可以看到一个签到任务，后面会显示剩余时长，请尽快点击进行签到，进入后会显示您的签到时间以及您的签到状态；如果签到时间已过，则无法进行签到。

课程互动(任务)

考核标准

课程视频 (20%) : 课程视频/音频全部完成得满分,单个视频/音频分值平均分配, 满分100分

课程测验 (30%) : 按照已完成的章节测验任务点的平均分计分

考试 (30%) : 所有考试的平均分

签到 (10%) : 按次数累计, 每签到一次+1, 签到数达10次为满分

课程互动 (10%) : 参与投票、问卷、抢答、选人、讨论、测验、小组任务等课程活动可以获相应分数, 积分达300分为满分

考核内容	视频 (20%)	课程测验 (30%)	考试 (30%)	签到 (10%)	课堂互动 (10%)
当前分数 (0.0)	0.0	0.0	0.0	0.0	0.0

课程互动是您老师在上课发布的活动, 包括投票、选人、主题讨论、抢答、测验、问卷、评分、分组任务、老师加分等课程活动, 参加对应的活动可以获得相应的积分 (具体每项任务的积分由您老师设置), 积分达到您老师设置的积分即可获得该项考核的满分。

选人只能老师选人, 学生无法选, 老师选人以后可以进行手动给分。

主题讨论老师发布话题以后, 学生在电脑端【讨论】模块里可以查看到, 回复老师的话题后, 老师给予评分以后才可以获得讨论的积分。

笔记

笔记

关注

笔记本

趣味冷知识
苍蝇为什么老是搓手?

我的笔记本

搜索笔记

学习笔记
私有

2018-12-09 23:16 阅读: 338

趣味冷知识
为什么我们总想把疤扣掉?

已创建笔记 刷新后展示新发布笔记

本章您还没有创建过笔记...

发布笔记

请输入笔记...

保存

您在观看视频时，如果想将视频中的一些知识点记录下来，可以点击右上角的【笔记】，在【发布笔记】下输入内容，记录笔记，如果您下次想在该章节看到笔记内容，输入内容即可，不要点击【保存】，点击保存后，需要您在【笔记】-【笔记本】-【学习笔记】里查看，如果电脑端没有【笔记】，需要您手机端登录查看。

通知



账号管理

- 首页
- 课程
- 收藏
- 专题创作
- 收件箱**
- 小组
- 笔记
- 通讯录
- 电脑同步云盘

考古与人类

首页 任务 进度 资料 **通知** 考试 讨论 答疑

我的通知

课程通知

发布时间：2019-08-02 15:27

发送人：[头像]

班级：默认班级

已读：2/2

考试结束提醒

发布时间：2019-08-01 22:40

发送人：[头像]

班级：默认班级

已读：2/2

考试通知

发布时间：2019-07-31 22:41

发送人：[头像]


班级：默认班级

已读：2/2

进入课程，点击右上角导航栏的【通知】可以查看到这门课程下您老师发布的通知，可以对您学习课程有一定引导，或者登录后进入空间，点击左侧导航栏的【收件箱】查看您收到的所有通知。




谢谢!





兰州大学网络教学平台

学生使用指南(手机端)



移动端学习

在手机或平板上下载“学习通”APP

(移动端请使用APP进行学习，如使用手机及平板浏览器学习时不统计学习记录)

移动端学习

1

下载【学习通】

2

注册登录

3

学校/单位认证

4

查看课程

5

查看考核、进度

6

观看视频、完成测验

7

资料、考试

8

讨论、签到

9

错题集

10

笔记、通知

下载【学习通】



手机端或者平板学习需要下载安装【学习通】客户端

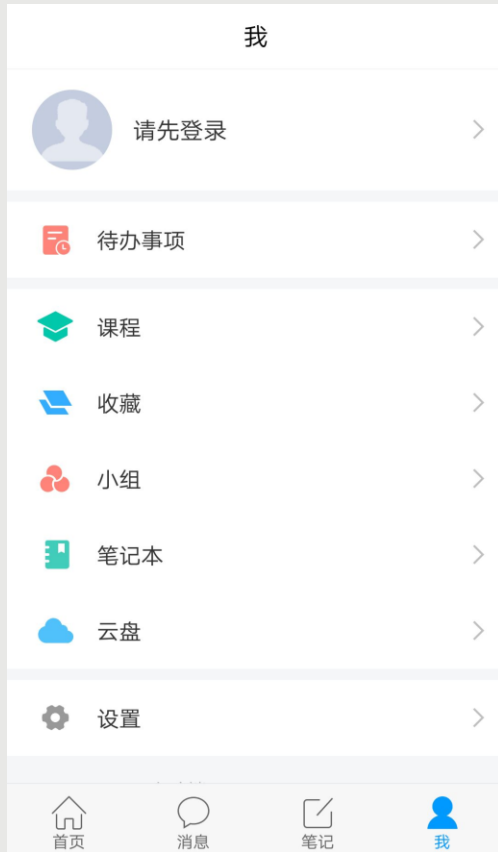
建议下载最新的超星【学习通】版本客户端，app下载方法可通过“应用商店/appstore”里搜索【学习通】（建议卸载当前老版本），也可网页输入下载地址：

<https://app.chaoxing.com>进行下载，下载安装成功后请用新版的客户端登录您的账号。平板学习也需要下载【学习通】APP，建议您在应用商店搜索【超星学习通】下载，软件图标为左图所示中心图案。

注意：Android系统（应用宝不合作）下载安装时若提示“未知应用来源”，请确认继续安装；iOS系统用户安装时若提示“未受信任的企业级开发者”，请进入设置-通用-描述文件，选择信任Beijing Shiji Chaoxing Information Technology Development Co., Ltd.。

注册登录（登录）

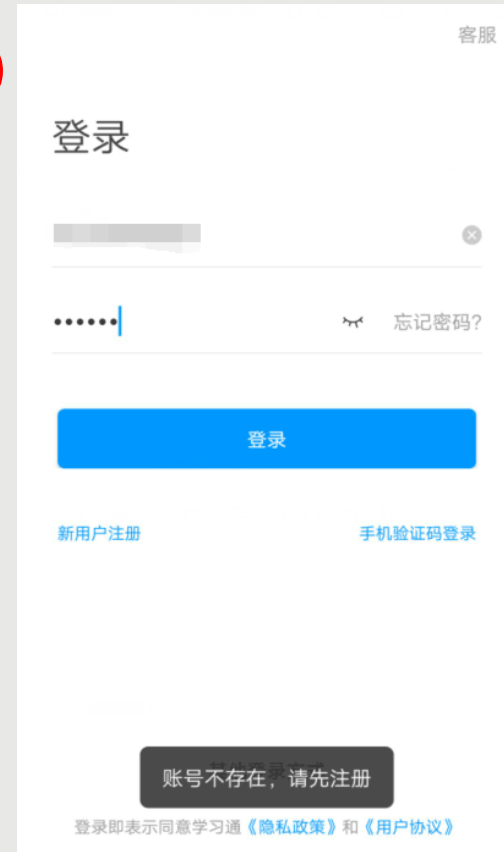
①



②



③



点击【我】-【请先登录】，进入登录页面，如果您之前已经有使用手机号注册过，直接在输入【手机号】的地方输入手机号，然后输入【密码】，点击【登录】即可。如果您忘记密码，点击密码后面的【忘记密码】，通过手机号【获取验证码】的方式重置密码。或者点击【手机验证码登录】，直接通过手机号获取验证码登录。

如果您输入手机号和密码，点击登录，提示【账号不存在，请先注册】，证明您该手机号未注册过。您可以点击【新用户注册】或者【手机验证码登录】进行注册登录。

注册登录（注册）


点击【新用户注册】

验证码一般为4位数，有效期为30分钟。

密码要求6-16位，至少包含数字、字母、符号两种元素

点击【手机验证码登录】

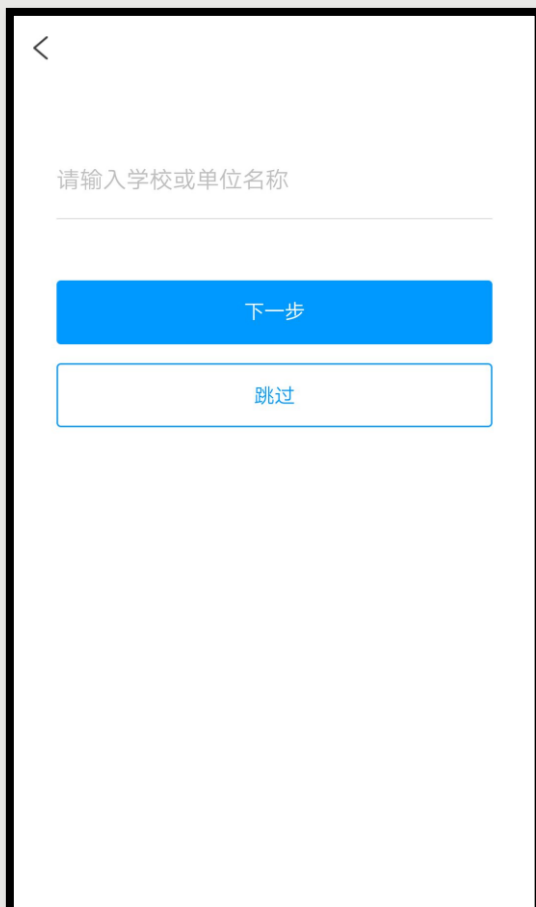
如果手机号之前注册过，点击【登录】会直接登录成功，不会出现该页面



◆若点击【新用户注册】，在出现的【注册】页面，按照提示输入手机号，获取验证码，并设置密码，然后点击【下一步】进入输入您的学校或单位名称的页面。

◆若点击【手机验证码登录】，在出现的页面上，按照提示输入手机号，获取验证码，点击【登录】，然后设置登录密码（未注册过），点击【下一步】进入输入您的学校或单位名称的页面。

注册登录

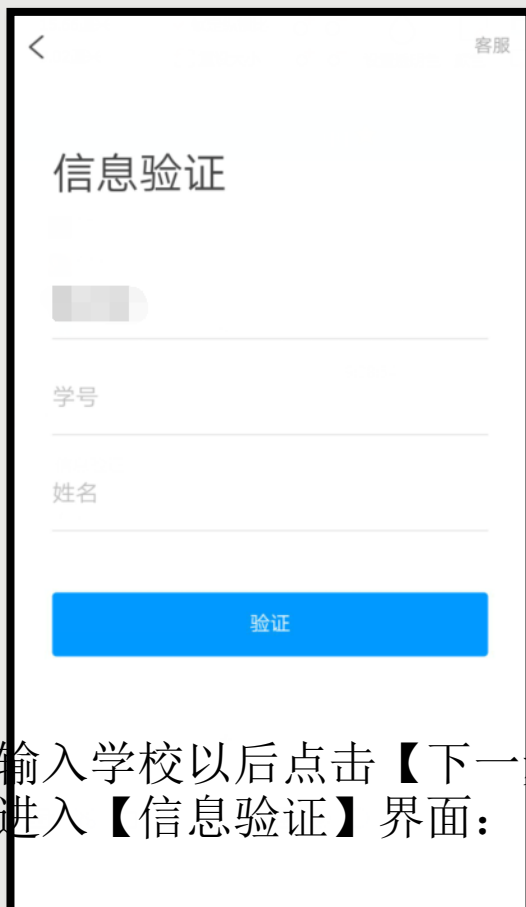


<

请输入学校或单位名称

下一步

跳过



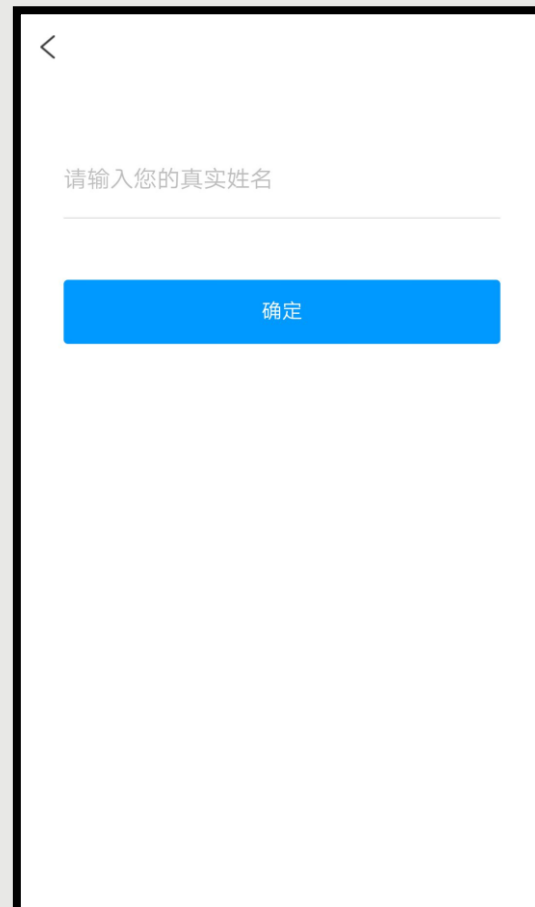
< 客服

信息验证

学号

姓名

验证



<

请输入您的真实姓名

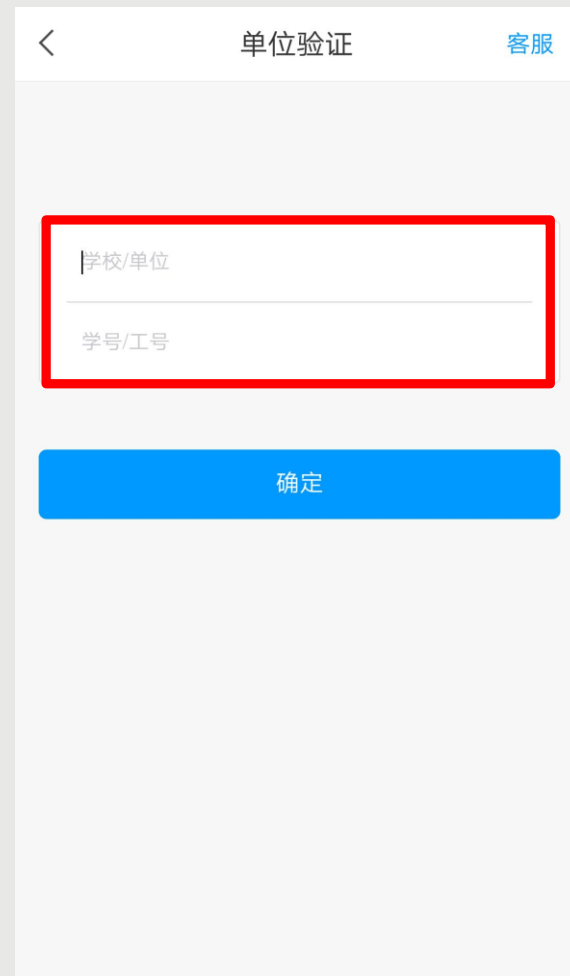
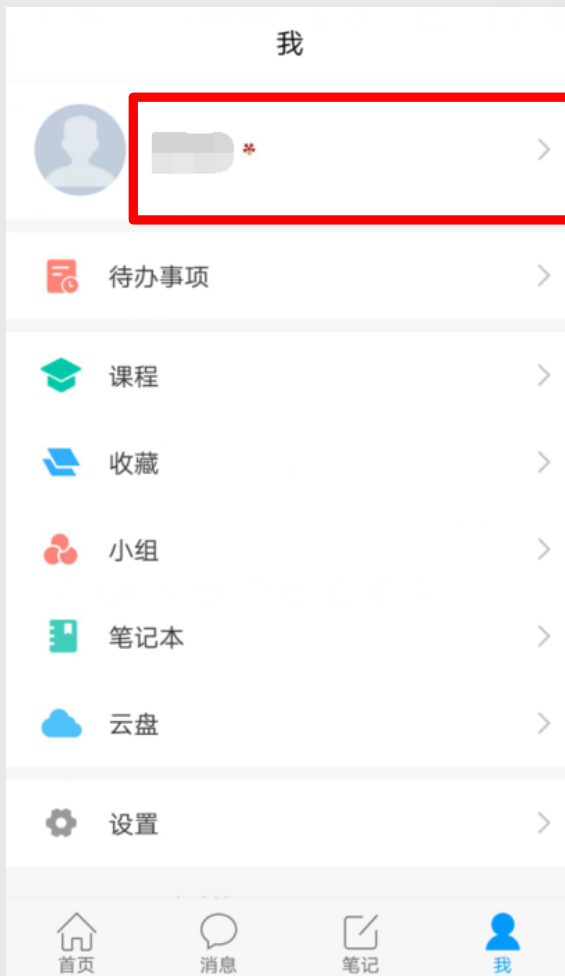
确定

输入学校以后点击【下一步】
进入【信息验证】界面：

在输入学校或单位名称界面，输入“兰州大学”，然后在出现输入姓名的界面，【输入您的真实姓名】和学号，点击【确定】即可注册并登录成功。

注意：必须为真实姓名，否则无法绑定学号

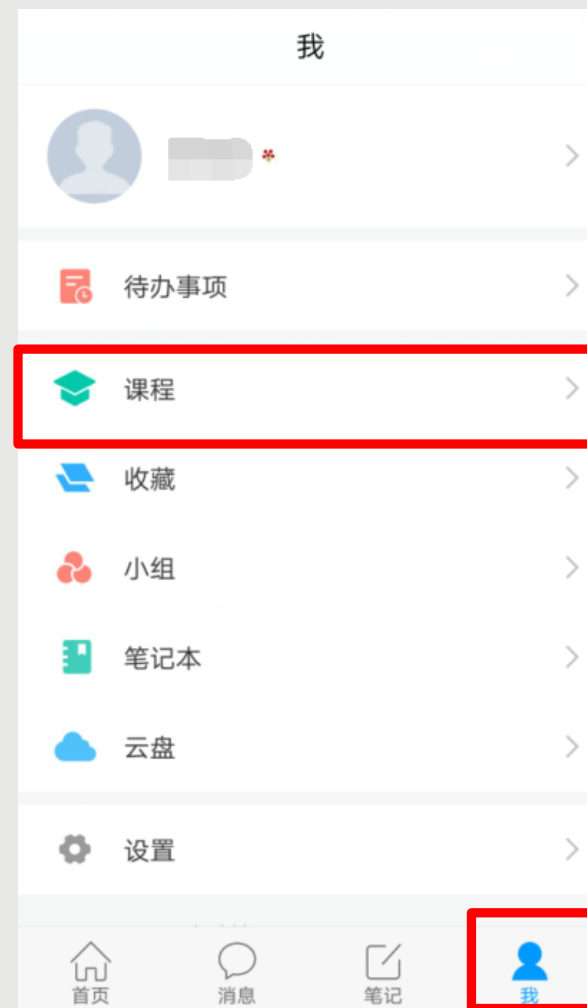
学校/单位认证



注意：
单位认证时一定要多次检查自己输入的学校名称和账号。

登录以后点击【我】先查看一下您的姓名等信息是否正确。如果您之前填写学校或单位名称页面跳过了，现在想要进行认证，您可以点击头像旁边的【>】，点击【学号/工号】进行认证，【学校/单位】填写您的学校名称，【学号/工号】一栏填写您学校通知的账号。

查看课程



点击【确定】以后，您返回页面，再点击头像进入【账号管理】查看，显示您的学校、学号，而且后面没有【未认证】三个字，即为认证成功，然后您可以点击【我】-【课程】或者【首页】-【课程】进入查看您账号下的课程进行学习，一定不要从【最近使用】或者【常用】里进入，否则不记录学习轨迹。

课程时间

< 中国文明史（上） 班级

任务 章节 更多

北京航空航天大学

考核标准 当前得分: 0分

视频: 40%
课程视频全部看完得满分, 单个视频分值平均分配, 满分100分

测验: 30%
学生接收到的所有测验任务点平均分配, 未做测验按“零”分计算

考试: 30%
所有考试的平均分

课程时间

开始时间: 2019-07-30 16:09:05.0
结束时间: 2019-10-31 16:09:09.0

考试安排

中国文明史（上）(7)
考试时间: 2019-09-16 00:00:00.0至2019-09-21 23:59:59.0

< 书法鉴赏 班级

搜索

本课程已开启复习模式, 完成视频、章节测验将不再计入成绩

任务 章节 更多

1 绪论

1.1 2 何为书法欣赏

1.2 2 书法成为艺术的原因

1.3 2 书法艺术的内在蕴含

1.4 2 书法的情感价值

1.5 2 书法鉴赏的知识储备

1.6 2 书法鉴赏的前提条件

1.7 2 画面审美——结构、层次、逻辑

小贴士:
课程一定要在课程时间内学习完, 课程时间和考试时间可以不一致, 也可以一致, 具体时间查看老师通知。

进入课程以后, 点击【更多】➤【课程时间】, 可以查看到课程时间 (如果没有说明的, 请查看老师通知), 如果课程结束, 就是复习模式, 是不能再继续学习的。请您务必在规定时间内完成学习任务。课程进入复习模式, 课程页面上方会有显示, 请注意查看。

查看考核

< 中国文明史（上） 班级

任务 章节 **更多**

北京航空航天大学

考核标准 当前得分：0分

视频：40%
课程视频全部看完得满分，单个视频分值平均分配，满分100分

测验：30%
学生接收到的所有测验任务点平均分配，未做测验按“零”分计算

考试：30%
所有考试的平均分

课程时间

开始时间：2019-07-30 16:09:05.0

结束时间：2019-10-31 16:09:09.0

考试安排

中国文明史（上）(7)

考试时间：2019-09-16 00:00:00.0至2019-09-21 23:59:59.0

< 中国文明史（上） 班级

任务 ¹ 章节 **更多**

资料 >

答疑 >

错题集 >

学习记录 >

课程简介

北京航空航天大学

课程时间

开始时间：2019-07-30 16:09:05.0

结束时间：2019-10-31 16:09:09.0

考试安排

中国文明史（上）(7)

考试时间：2019-09-16 00:00:00.0至2019-09-21 23:59:59.0

◆点击【更多】>【考核标准】，可以查看您的课程各项考核权重以及您当前得分，总成绩 = 视频成绩*视频考核比例 + 章节测验的平均成绩*章节测验考核比例 + 考试成绩*考试考核比例 + (课堂互动、签到、音频、访问数、讨论、阅读、直播、奖励、线下.....)，以老师通知为准。

◆如果【更多】中不显示【考核标准】，是因为贵校老师设置了不允许查看成绩，请等待结课后老师导出成绩即可。

查看进度

< 中国文明史（上） 班级

任务 ¹ 章节 更多

资料 >

答疑 >

错题集 >

学习记录 >

课程简介

北京航空航天大学

课程时间

开始时间: 2019-07-30 16:09:05.0

结束时间: 2019-10-31 16:09:09.0

考试安排

中国文明史（上）(7)

考试时间: 2019-09-16 00:00:00.0至2019-09-21 23:59:59.0

< 学习记录

在线学习

章节任务点完成进度 1.48%

完成数: 2

签到率: 0.0% >

讨论: 发布数 0 / 回复数 0

访问数: 26次

作业平均分: 0.0分

作业次数: 0 / 0

课堂积分: 0分

◆点击【更多】>【学习记录】，可以查看您的课程章节任务点完成进度、签到率、讨论情况、访问数以及作业、课堂积分情况。

◆如果您的老师针对考试有要求，需要达到一定条件才可参加考试，请注意查看您的【章节任务点完成进度】，建议您多完成。

观看视频（开放形式）



线上课程学习有多种模式，包括【闯关模式】【开放模式】【上锁模式】。

- ◆ 若是【闯关模式】，需要将该章节的所有任务点完成后系统才能自动解锁下一个章节。
- ◆ 若是【开放模式】，您可以选择任意章节学习。
- ◆ 若是【定时发放模式】，应该是老师要求这部分视频定时开放，目前还未到开放时间，所以给上锁了的。请关注老师是否有相关学习通知，及时完成学习任务，祝您学习愉快！

观看视频 (任务点)

< 中国文明史 (上) 班级

搜索

任务 章节 更多

待完成任务数: 135

1 中国之凝定

1.1 2 课程简介

1.2 2 中国的位置

1.3 2 前中国的满天星斗

1.4 2 大洪水

1.5 2 聚合

1.6 2 陶寺遗址

1.7 2 禹与夏

1.8 2 超大规模

< 章节

1.1 课程简介

1 课程简介 2 章节测验

任务点

课程内容与宗旨

1、本课程择要描述中国文明演变之历史，以揭示中国秩序之机理。

2、讲授内容从尧舜到当代，集中于历史上几次大转折时代，对其间具有决定意义、制度予以略微详尽的分析，其它内容从略。

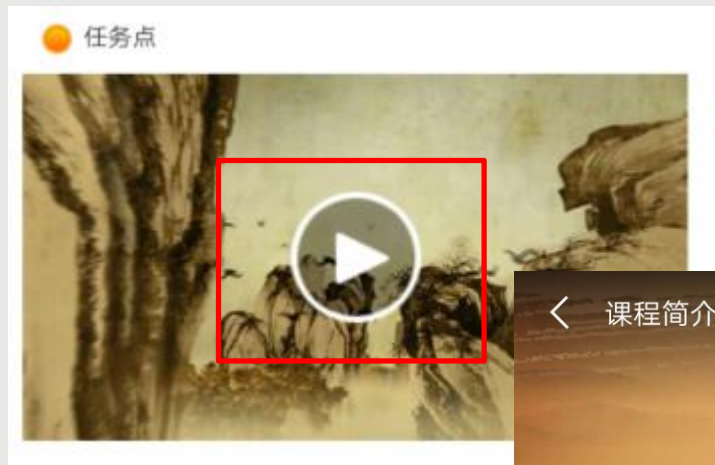
写笔记

点击【章节】进入课程的学习页面，您会看到任务点情况。最上方有显示您的【待完成任务数】。每个章节前面的数字代表您有几个任务点未完成，橙色代表任务点未完成，绿色代表完成。

点击您要学习的课程章节进入，可以看到对应的任务点，一个章节的任务点一般包含【视频】和【章节测验】两项。您可以查看一下，两项均需要显示【任务点已完成】，橘色圆点变成绿色即为该集任务完成，可点击左上角返回【<】查看此章节目录前的橘色圆点是否变为绿色。

有的章节不止一个视频，您可以向下滑动查看，完成所有任务点。

观看视频（网络选择）



点击视频中间的播放按钮，进入全屏页面观看视频，如果您视频无法加载，请您点击视频右下角【标清】，点击【公网1】/【公网2】/【本校】进行线路切换，查看问题是否已解决。

完成测验

章节

1.1 课程简介

1 课程简介 2 章节测验

任务点

课程简介 章节测验
待做

1.[单选题] 《国史大纲》的作者是（）。

A 姚中秋

B 陈寅恪

C 钱穆

D 王国维

2.[单选题] 学习中国文明历史的主要目的

()。

A 发思古之幽情

章节

1.1 课程简介

1 课程简介 2 章节测验

3.[判断题] 要想深入了解中国文明，必须对中国文明怀有温情与敬意。（）

A 对

B 错

提交作业

暂时保存


写笔记


- ◆ 点击【章节测验】进入答题。
- ◆ 章节测验一旦提交无法更改，请提交前一定要确认题目是否是全部完成以及答案是否是您最后的答案。
- ◆ 【暂时保存】只是保存当前完成的选项，不是提交作业，如果只保存不提交的话，是没有测验成绩的。
- ◆ 章节测验提交不成功的话，建议换个网络重新尝试提交。
- ◆ 如果章节测验不显示答案和分数，证明老师有这样的要求，以免抄袭作弊。
- ◆ 答案在视频中都有提及，请认真观看视频。
- ◆ 如果章节测验没有提交按钮，请查看课程是否开启了复习模式。
- ◆ 提交后请等待提交成功，任务点变绿再退出。


资料


< 中国文明史（上） 班级

任务 ¹ 章节 更多

 资料 >

 答疑 >

 错题集 >

 学习记录 >

课程简介

北京航空航天大学

课程时间

开始时间: 2019-07-30 16:09:05.0

结束时间: 2019-10-31 16:09:09.0

考试安排

中国文明史（上）(7)

考试时间: 2019-09-16 00:00:00.0至2019-09-21 23:59:59.0

< 资料

搜索

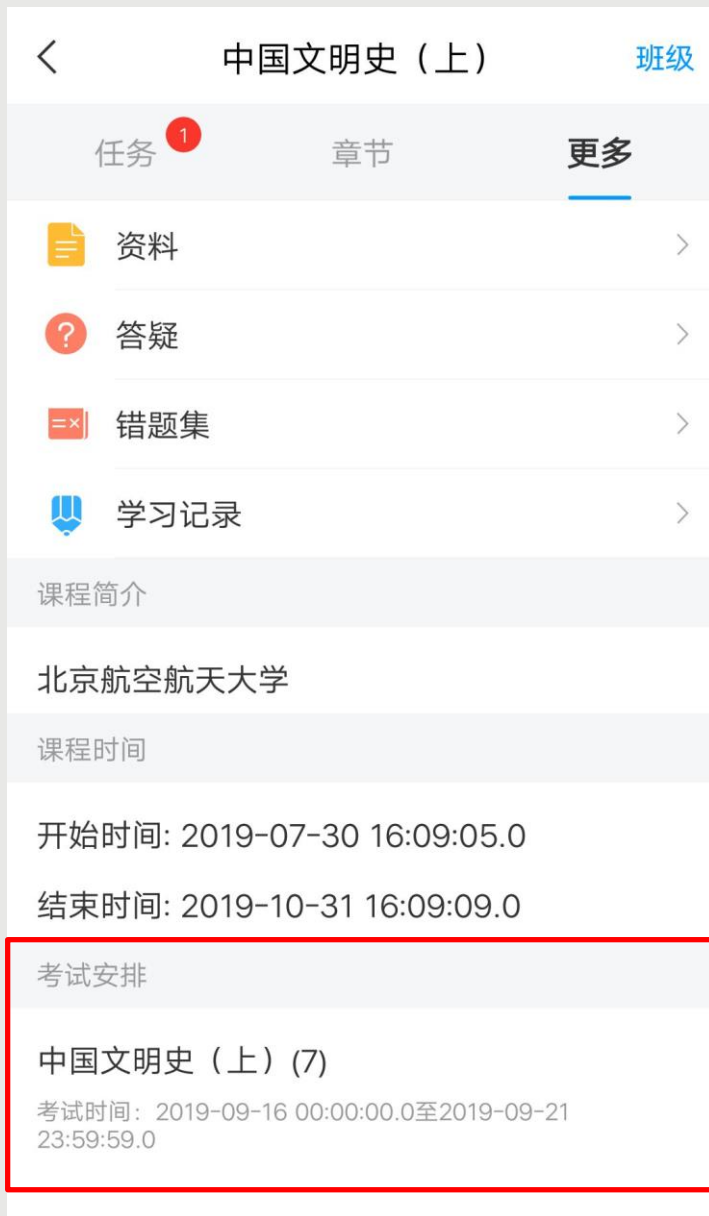
 课程公共资源 >
公开

 教材教参 >
公开

 国史大纲（上册）

如果需要查看您老师上传到【资料】模块里的资料文件，点击【更多】>【资料】进行查看。

考试



如果课程考试占考核权重，您可以点击【任务】模块查看【考试】。

- ◆ 如果老师发布了考试，【任务】下会显示【考试】以及您的考试状态，点击【更多】>【考试安排】可查看具体考试时间；
- ◆ 如还未发布考试，【任务】下没有【考试】，请耐心等待，并及时查看老师相关通知或定期查看平台考试状态的变化，在规定时间内参加考试。

考试



- ◆ 如果您点击【考试】进入查看，提示【该试卷只允许在电脑客户端考试，完成考试后可在手机端查看！】，说明您学校需要组织集中考试，建议您多关注学校通知，以及平台消息通知，及时参加考试。
- ◆ 如果您点击【考试】进入查看，提示【考试尚未开始】，说明考试时间还未到，请记住下方显示的考试时间，在考试时间内及时参加考试以免错过。

考试

< 考试

考试课程：中国文明史（上）

考试时间：09-16 00:00 至 09-21 23:59

有效期：60分钟

本试卷共包含85道题目，其中单选题40道，多选题15道，判断题30道。

考试说明：

- 1.考试时间截止或答题时间结束，如果处于答题页面，将自动提交试卷
- 2.请不要中途离开考试界面

我已阅读《考试说明》

开始考试

< 信息提示

须完成任务点80%方可参加该考试，请继续学习完成规定任务点再来吧！

如果课程考试时间已到，点击【任务】>【考试】，查看考试大致说明，点击【开始考试】进入答题页面。

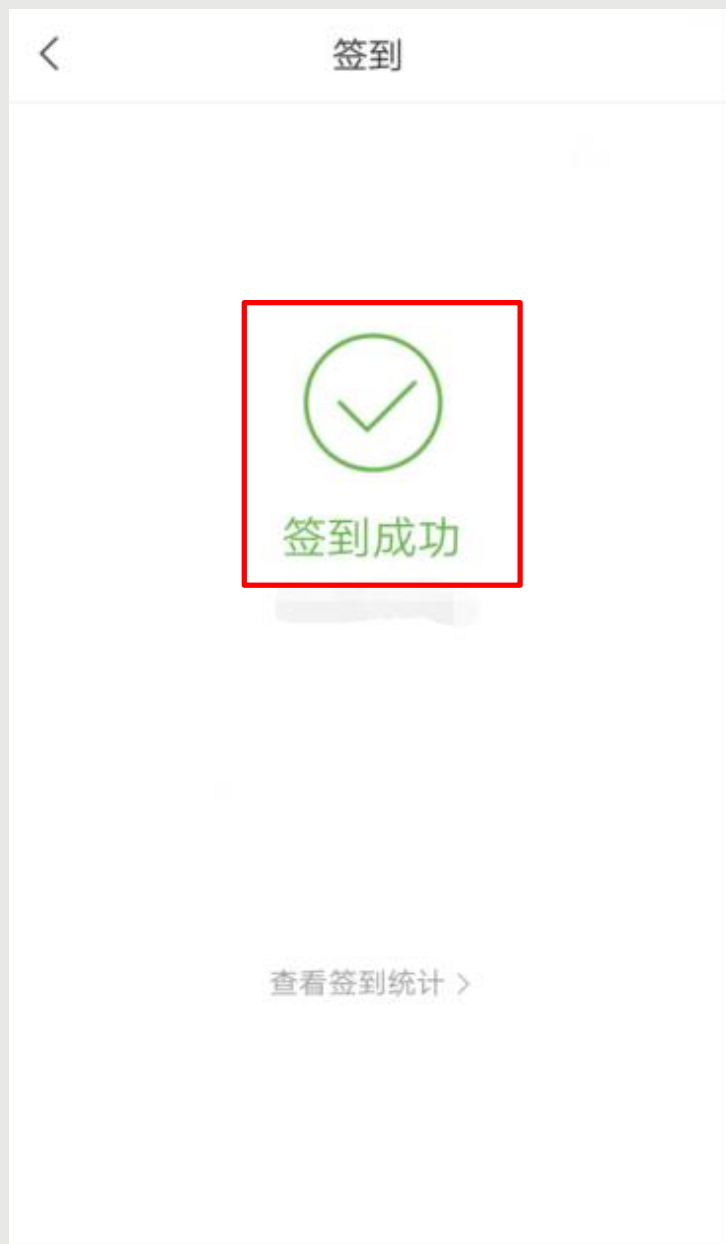
- ◆ 如果出现提示【须完成任务点80%方可参加该考试，请继续学习完成规定任务点再来吧！】说明您课程完成的进度不够，目前无法参加考试。
- ◆ 如果课程还在学习时间，请尽快学习完成规定任务点再进行考试。
- ◆ 如果您课程已经结课，学习不再记录，而您完成的任务没有达到要求，则无法参加考试。

讨论



如果课程讨论占考核权重，您可以点击【任务】模块【讨论】进行发布话题或者回复话题。点击【发表】或者右上角的书写图标，都可以进入到编辑页面。如果在学习过程中有任何疑问，也可以发讨论与老师和同学进行讨论

签到



如果课程签到占考核权重，您可以点击【任务】模块查看您老师是否有发布【签到】，如果有，请及时点击进入进行签到。如果没有，请耐心等待老师发布或者及时查看老师通知。

错题集

< 中国文明史（上） 班级

任务 章节 更多

- 资料 >
- 答疑 >
- 错题集 >**
- 学习记录 >

课程简介

北京航空航天大学

课程时间

开始时间: 2019-07-30 16:09:05.0
结束时间: 2019-10-31 16:09:09.0

考试安排

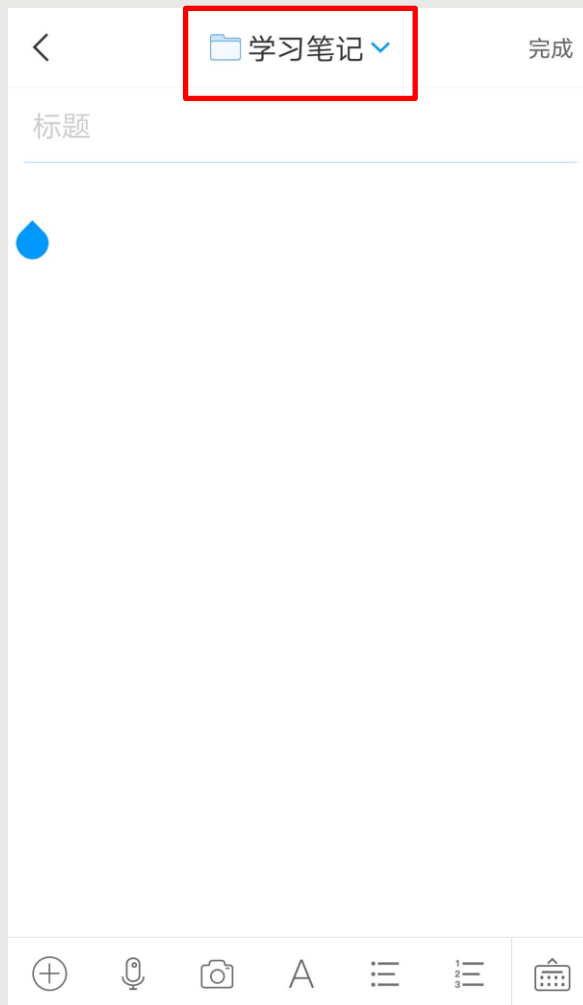
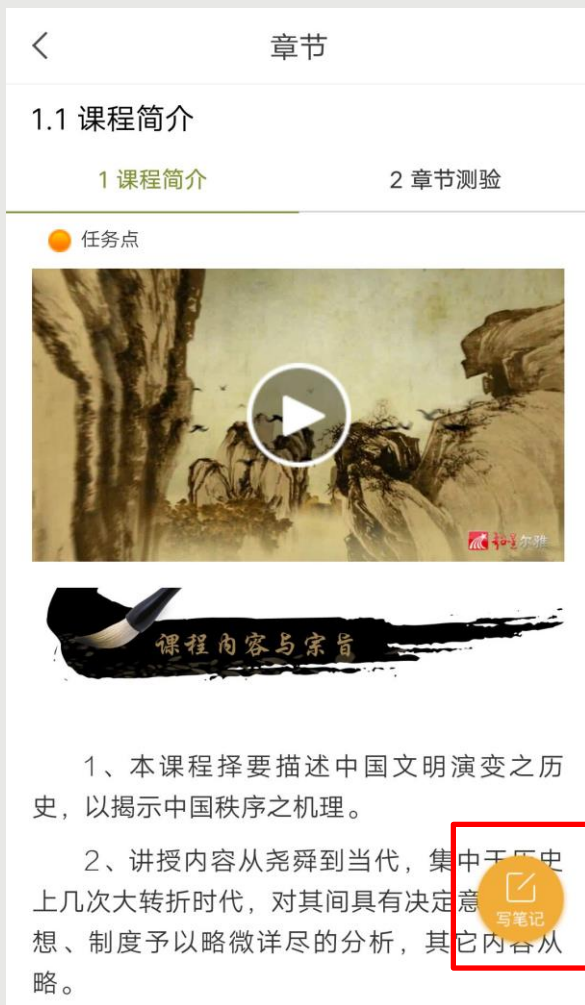
中国文明史（上）(13)
考试时间: 2019-09-16 00:00:00.0至2019-09-21 23:59:59.0

< 错题集

暂无错题

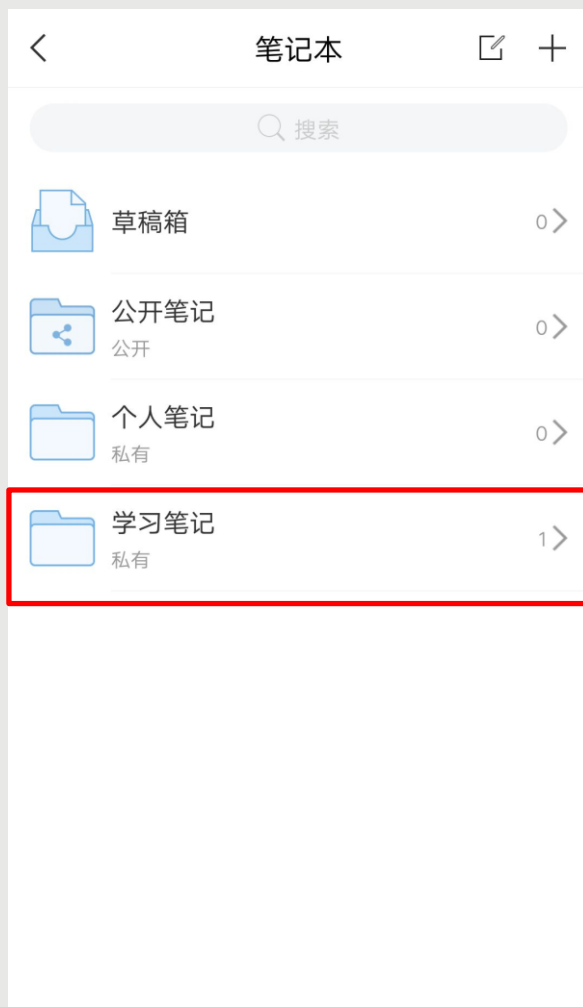
点击【更多】>【错题集】，可以查看您课程测验或者考试出现的错题。若老师在测验作业等中设置的为不允许查看答案，则错题集一直为空

笔记



您在观看视频或者完成测验时，都可以点击右下角的【写笔记】，进入到笔记编辑页面，编辑完成以后点击【完成】该笔记即会发布成功。默认课程笔记会存放在【学习笔记】文件夹，如果您想保存在其他地方，点击上方的下拉三角【∨】进行切换。点击【完成】以后会显示您的笔记内容，您可以进行【编辑】和【删除】。

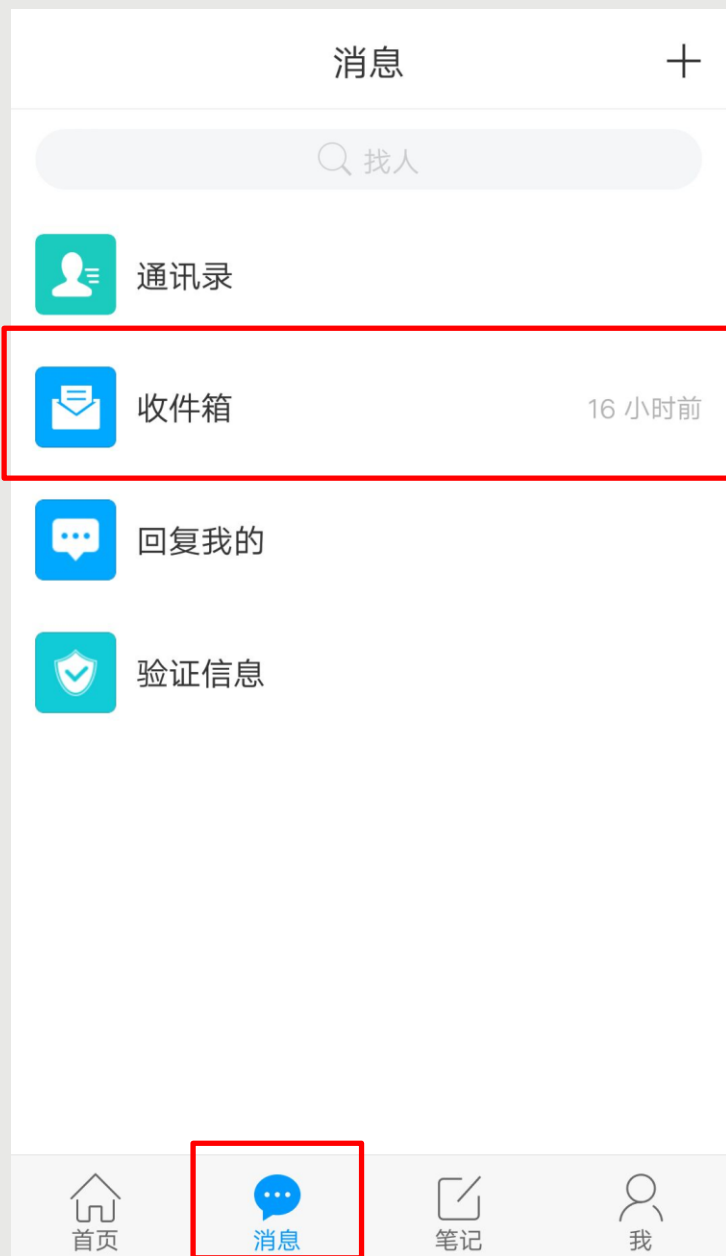
笔记



点击【笔记】 - 【笔记本】 - 【学习笔记】里可以查看您已经保存的笔记。

【学习笔记】默认是私有的，如果您需要修改该笔记文件夹权限，点击文件夹进入，右上角的三横线展开，点击【共享范围】进行修改。

通知



点击【消息】>【收件箱】，可以查看到这门课程下您老师发布的通知，可以对您学习课程有一定引导。



谢谢!

